




Eclipse stone fieltro applique

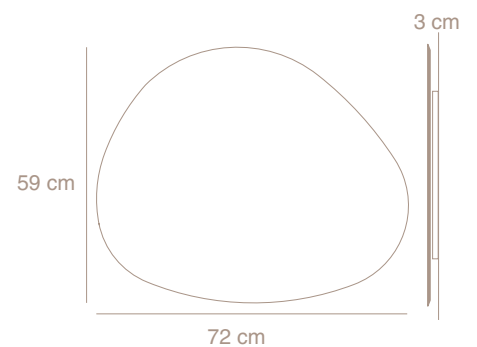
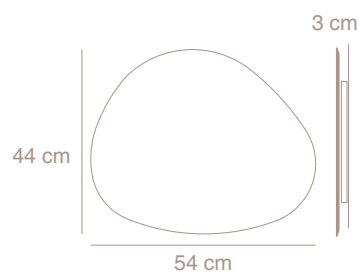
Martín Wolfson - Martín Freijo



EC13-02 grande
EC14-02 chica
fieltro
gris claro



EC13-03 grande
EC14-03 chica
fieltro
gris oscuro



Lámpara de pared o techo

Luz directa

Cuerpo metálico y fieltro

Perfil cilindrado con led de tensión constante

Chica (45cm): led 24v 13W / Flujo 1350 lm

Grande (60 cm): led 24v 20,2W / Flujo 2100 lm

2700 K / CRI 80

Fuente incluida 220-240v

iMdi®