




**Eclipse stone fieltro**  
applique

# Eclipse stone applique

Martín Wolfson - Martín Freijo



**EC13-02** / fieltro grande  
**EC14-02** / fieltro chica  
gris  
claro

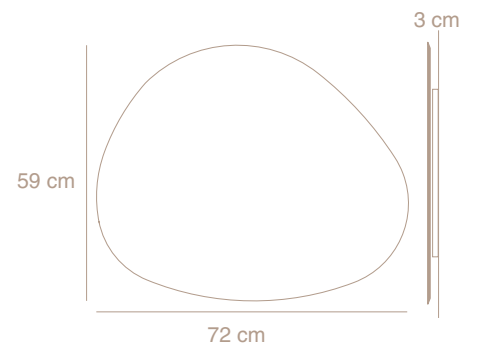
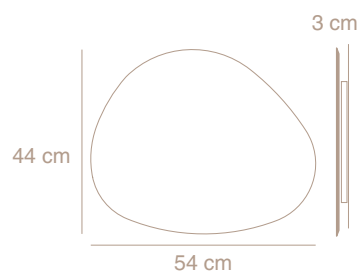


**EC13-03** / fieltro grande  
**EC14-03** / fieltro chica  
gris  
oscuro

accesorios

**SC06-02**  
separador 2 cm  
eclipse grande

**SC07-02**  
separador 2 cm  
eclipse chica



Lámpara de pared o techo

Luz directa

Cuerpo metálico y fieltro

Perfil cilindrado con led de tensión constante

**Chica (45cm): led 12v 13W / Flujo 810 lm**

**Grande (60 cm): led 12v 20,3W / Flujo 1260 lm**

2700 K / CRI 80

Fuente incorporada 12V

**iMdi**®